




U.S. CURRENCY
EDUCATION PROGRAM

LA MONEDA DE LOS EE.UU.:

\$20




billetes.gov



FEDERAL

C

JACKSON



Saber cómo comprobar las características de seguridad de la moneda estadounidense le ayudará a evitar aceptar un billete falso.

El billete de \$20 tiene características de seguridad que se encuentran también en otras denominaciones de la moneda de los EE.UU., incluyendo:



Número que cambia de color



Marca de agua



Hilo de seguridad

Sólo se necesitan unos segundos y seguir unos sencillos pasos para comprobar estas características de seguridad y saber que el billete que maneja es moneda estadounidense auténtica.

Conozca el billete de \$20

TOQUE, INCLINE, MIRE

Para comprobar las características de seguridad del billete de \$20, toque el papel, incline el billete y mire a contraluz.



Toque el papel

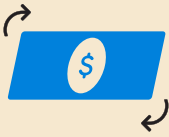
Impresión en relieve

Pase sus dedos por el billete. Deberá sentir que es algo áspero al tacto como resultado de la impresión en relieve y la composición única del papel, que es una mezcla de 75% algodón y 25% lino.



LA COMPOSICIÓN
DEL PAPEL DE
MONEDA





Incline el billete

Número que cambia de color

Incline el billete para ver el número 20 en la esquina inferior derecha cambiar de color cobre a verde.



Mire a contraluz

Hilo de seguridad

Sostenga el billete a contraluz para ver el hilo de seguridad a la izquierda del retrato de Andrew Jackson. En él se lee 'USA TWENTY' y se ve una bandera pequeña. El hilo es visible desde ambos lados del billete y se ve de color verde ante la luz ultravioleta.

Marca de agua

Sostenga el billete a contraluz para ver la imagen tenue de Andrew Jackson a la derecha del retrato. La marca de agua es visible desde ambos lados del billete.



Denuncia de moneda falsa

¿Sospecha que tiene un billete falso?

Familiarícese con los procedimientos de su empresa u organización sobre la denuncia de billetes falsos y aprenda qué hacer si sospecha que ha recibido un billete falso. Esto puede incluir ponerse en contacto con la policía local o la oficina local del Servicio Secreto de los Estados Unidos.




billetes.gov
secretservice.gov

THE

NEEDS STATE

AND FEDERAL




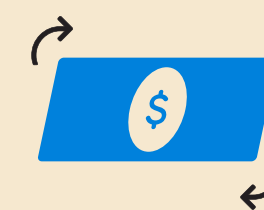
ML 7658084

[Handwritten scribbles]

Conozca el billete de \$20

TOQUE, INCLINE, MIRE

Solo toma unos segundos comprobar las características de seguridad del billete de \$20. Para verificar que es auténtico, solo toque el papel, incline el billete y mire a contraluz.



Mire a contraluz

Hilo de seguridad

Sostenga el billete a contraluz para ver el hilo de seguridad a la izquierda del retrato. En él se lee 'USA TWENTY' y se ve una bandera pequeña. El hilo es visible desde ambos lados del billete y se ve de color verde ante la luz ultravioleta.



Toque el papel

Impresión en relieve

Pase los dedos por el cuello de la camisa de Andrew Jackson. Debe sentir que es algo áspero al tacto como resultado de la impresión en relieve y la composición única del papel.



Incline el billete

Número que cambia de color

Incline el billete para ver el número 20 en la esquina inferior derecha cambiar de cobre a verde.



Mire a contraluz

Marca de agua

Sostenga el billete a contraluz para ver la imagen tenue de Andrew Jackson a la derecha del retrato.

La marca de agua es visible desde ambos lados del billete.



U.S. CURRENCY
EDUCATION PROGRAM

billetes.gov

ITEM #1122 · 2024